

# Zájem a ochota platit za pojištění majetku pro případ války

B2C průzkum  
neživotní pojištění  
**duben 2022**

# “Obsah studie”

1. Struktura respondentů
2. Zájem o pojištění majetku pro případ války
3. Ochota připlatit za zahrnutí válečných událostí
4. Zájem o pojištění a ochota připlatit za zahrnutí válečných událostí



# “Vzorek dat a metodika”

- výzkum proběhl na vzorku 1 116 respondentů
- statistický vzorek reprezentuje jednotlivé regiony, věkové skupiny, pohlaví a ekonomickou aktivitu respondentů
- respondenti byli vybráni z věkové skupiny 21 až 61 let
- sběr dat proběhl 25. 3. 2022 až 30. 3. 2022



## “Manažerské shrnutí”

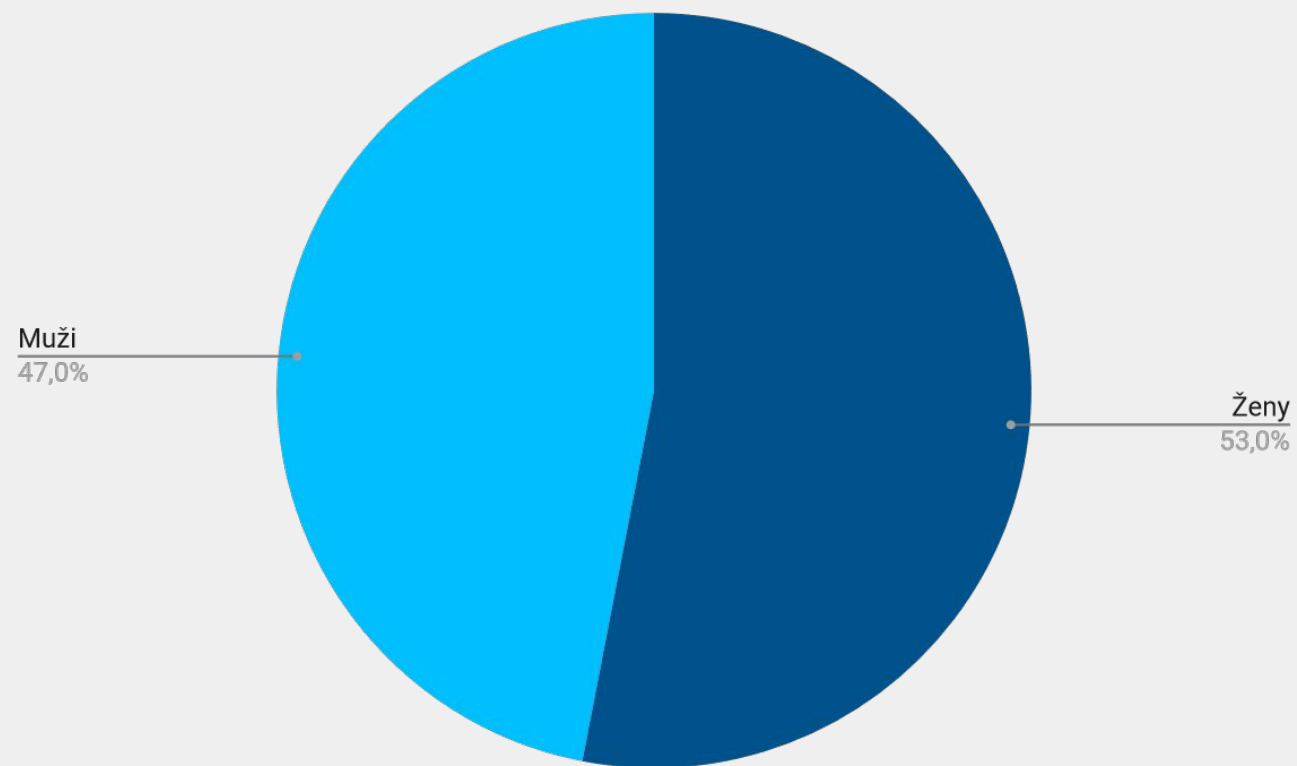
- Téměř třetina respondentů by rozhodně uvítala (**29,9 %**) a třetina spíše uvítala (**31,3 %**) pojištění majetku i pro případ válečných událostí. O krytí války v pojištění majetku nemá zájem šestina dotázaných.
- Dvě pětiny respondentů by chtěly mít pojištěný majetek i pro případ válečných událostí, ale nechtějí za to platit nic navíc (**39 %**). Další čtvrtina dotázaných by byla ochotna připlatit do 10 % ceny (**24,7 %**).
- Respondenti, kteří uvedli, že by rozhodně, nebo spíše uvítali možnost pojištění majetku pro případ válečných událostí, jsou čteněji než ostatní ochotni za takové pojištění i připlatit.



# 1. Struktura respondentů



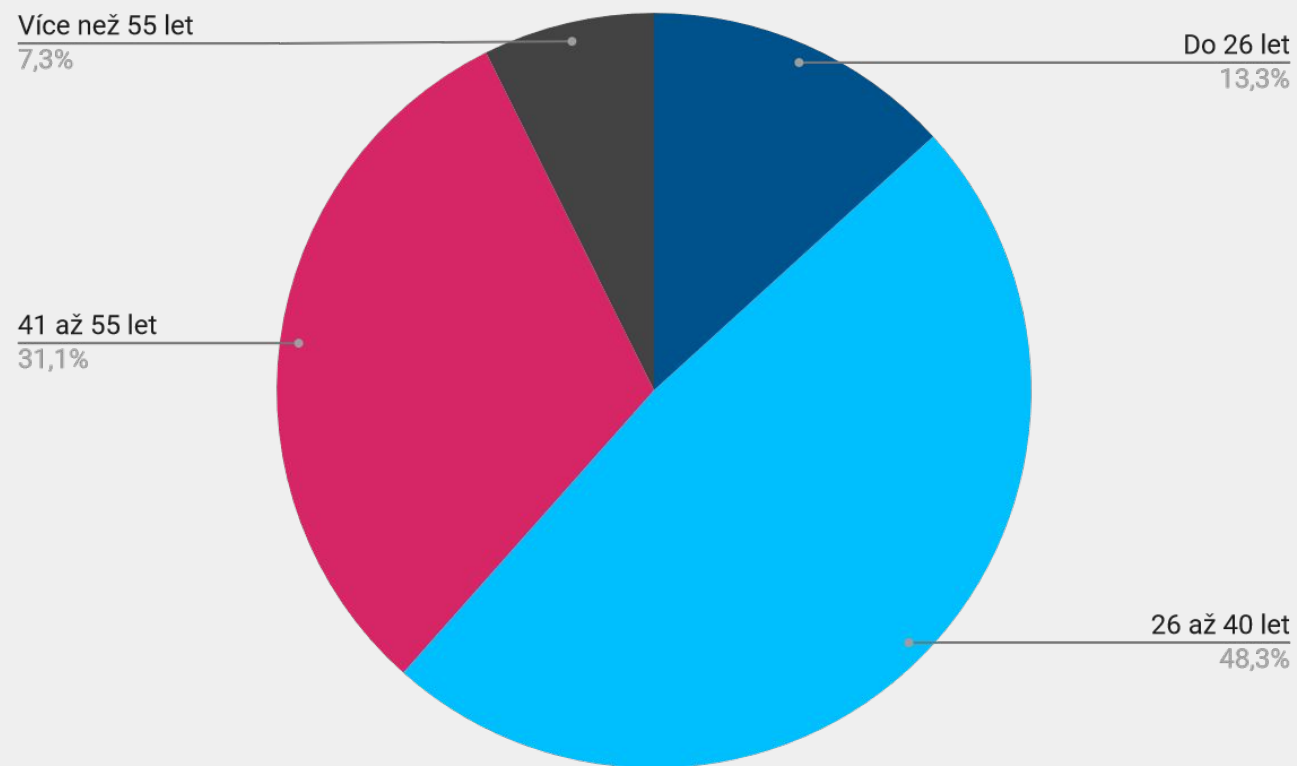
# “Struktura respondentů podle pohlaví”



47 % respondentů tvoří muži. Ženy jsou ve vzorku zastoupení z 53 %.



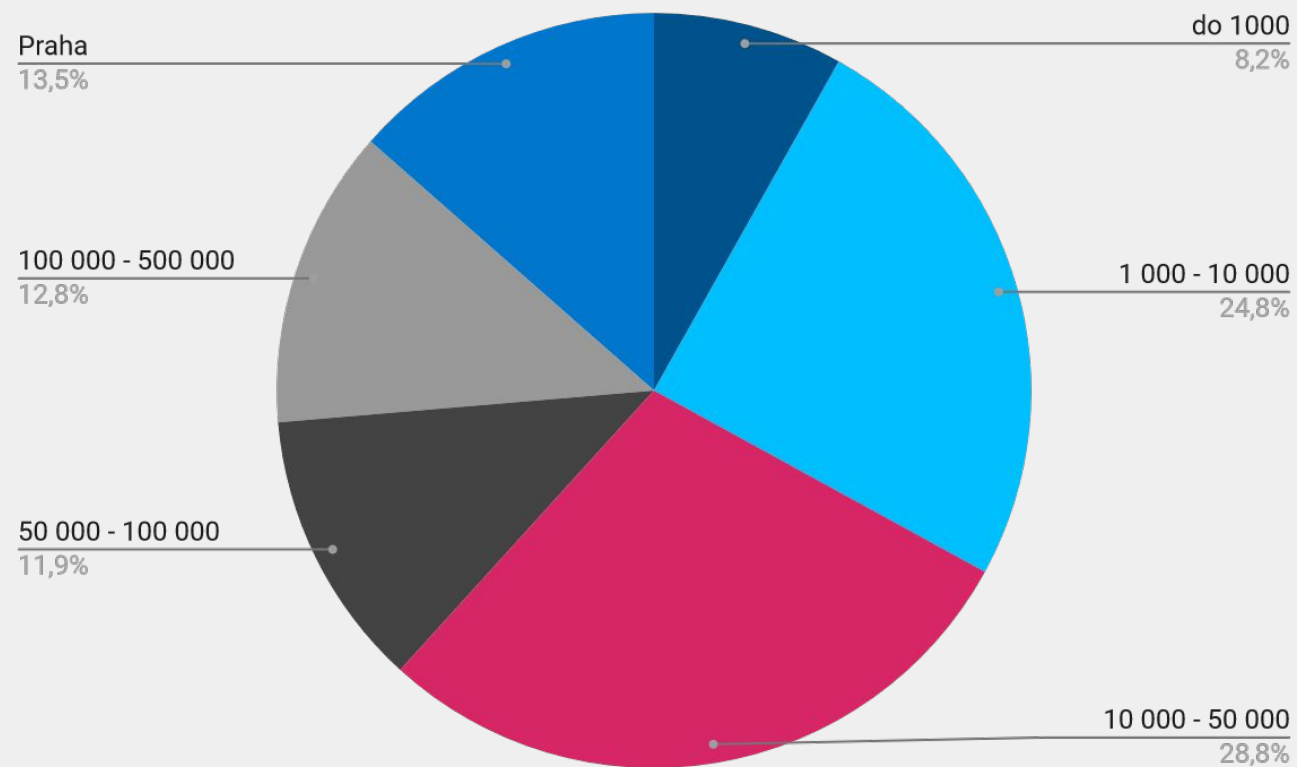
# “Věková struktura respondentů”



Polovina respondentů (48,3 %) jsou ve věku 26 až 40 let a více než čtvrtina (31,1 %) je ve věku od 41 do 55 let.



# “Velikost obce”

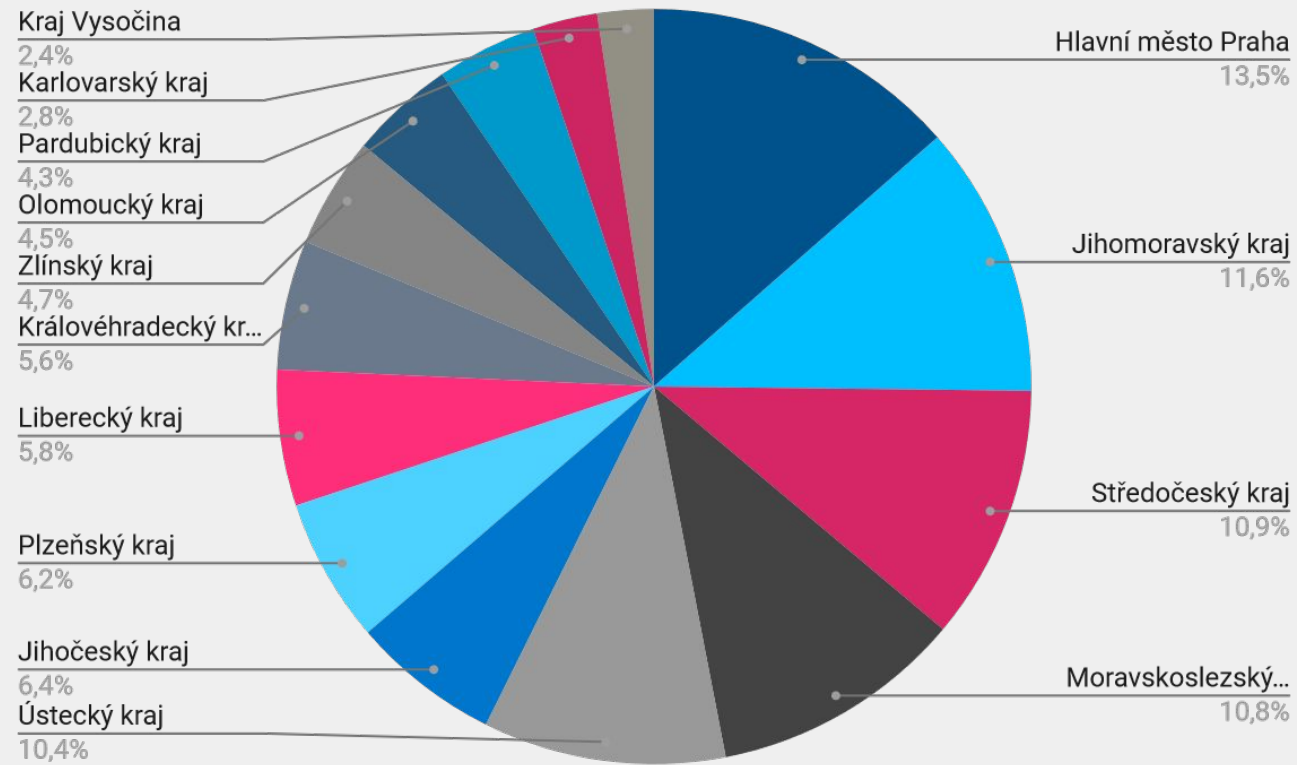


Čtvrtina (24,8 %) respondentů je z obcí o velikosti 1 000 až 10 000 obyvatel a více než čtvrtina respondentů (28,8 %) je z obcí s 10 000 až 50 000 obyvateli.





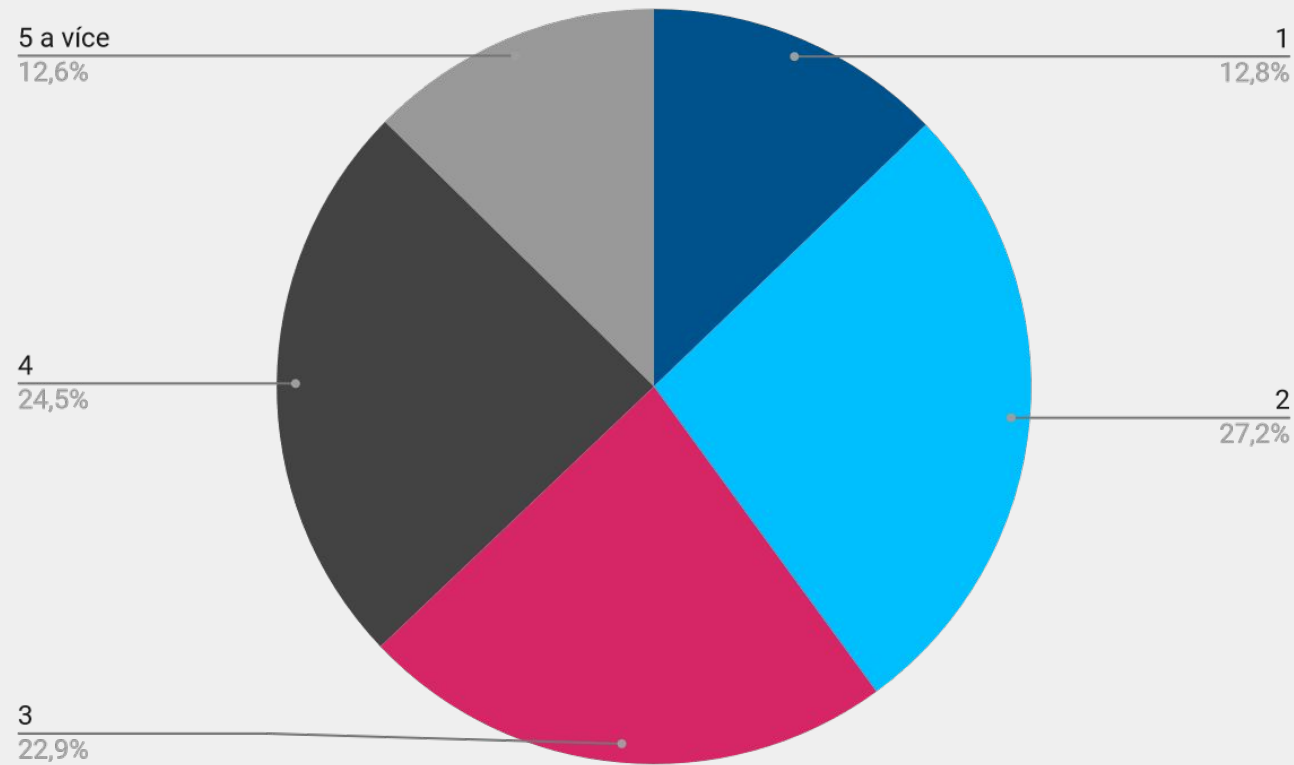
# “Kraj”



Nejvíce respondentů je z Prahy (13,5 %), z Jihomoravského kraje (11,6 %) a ze Středočeského kraje (10,9 %).



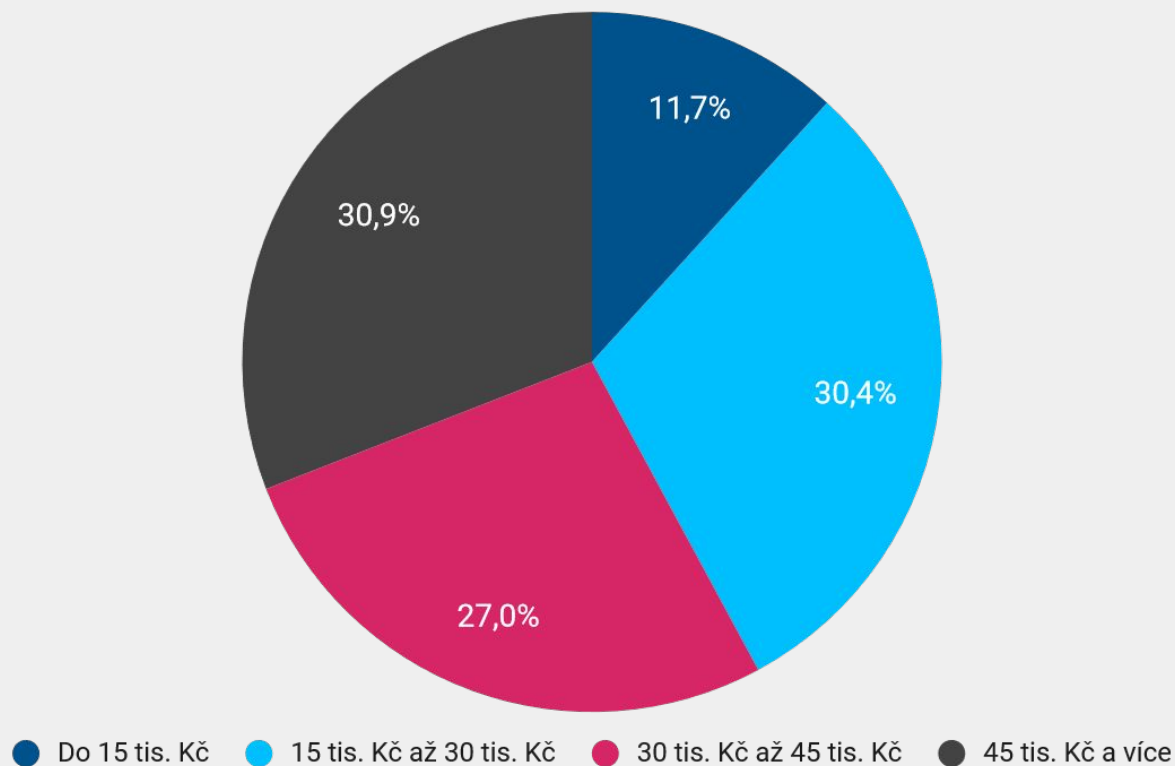
# “Počet členů domácnosti”



Mezi respondenty jsou nejčastěji zastoupené dvoučlenné (27,2 %), čtyřčlenné (24,5 %) a tříčlenné (22,9 %) domácnosti.



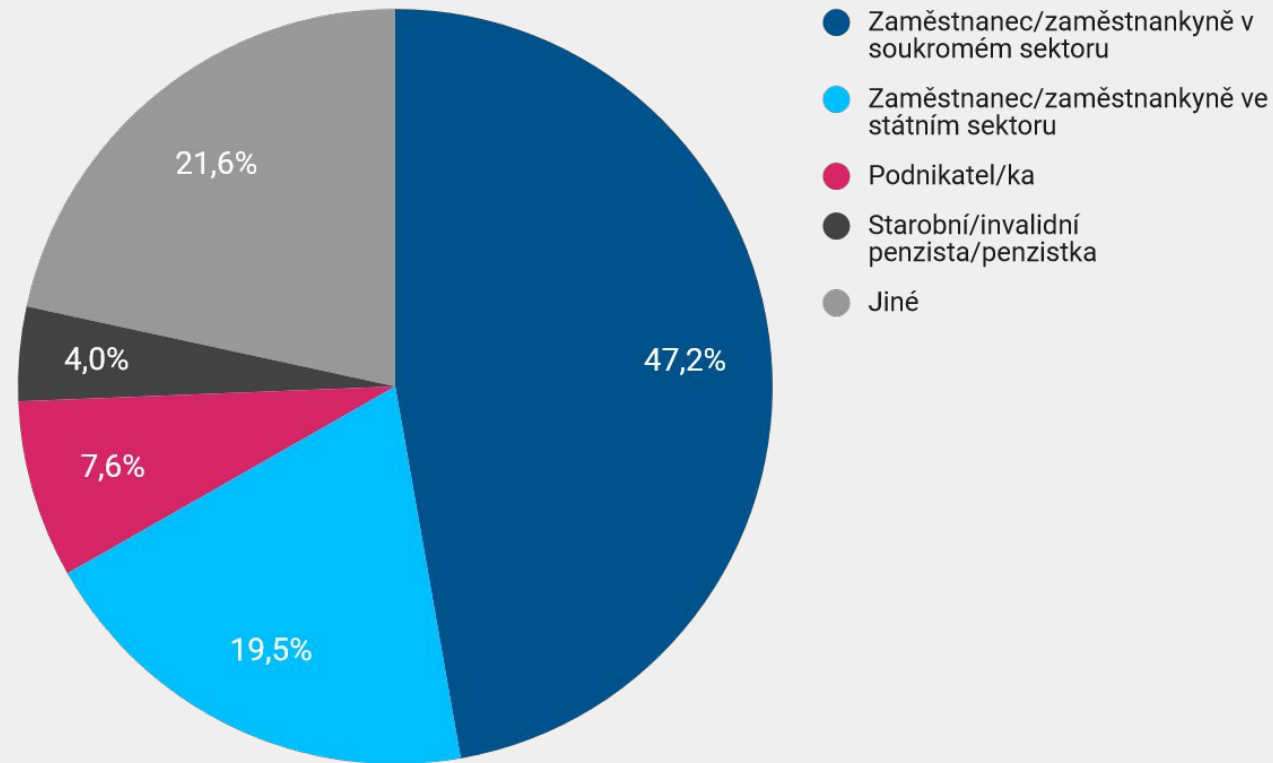
# “Čistý měsíční příjem domácnosti”



Čtvrtina nad 45 tis. Kč (30,9 %), třetina domácností respondentů má čistý měsíční příjem od 15 tis. Kč do 30 tis. Kč (30,4 %) a čtvrtina od 30 tis. Kč do 45 tis. Kč (27 %).



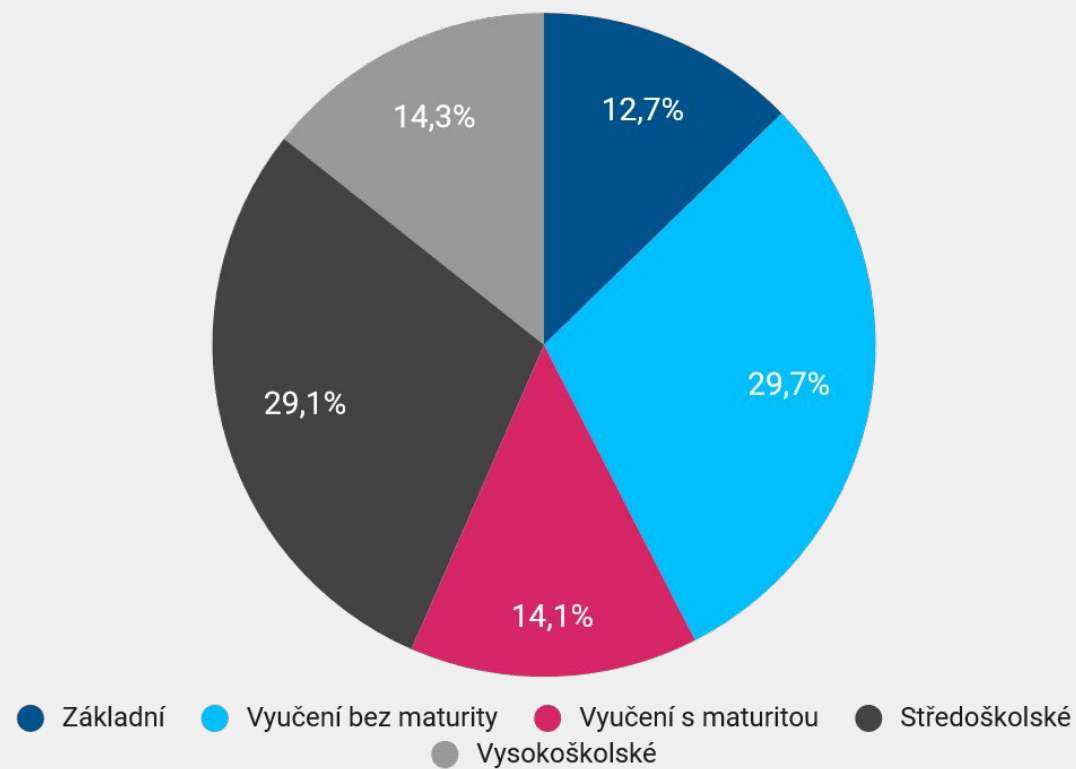
# “Zdroj příjmu”



Téměř polovina respondentů (47,2 %) jsou zaměstnanci v soukromém a jedna pětina (19,5 %) ve státním sektoru.



# “Nejvyšší dosažené vzdělání”



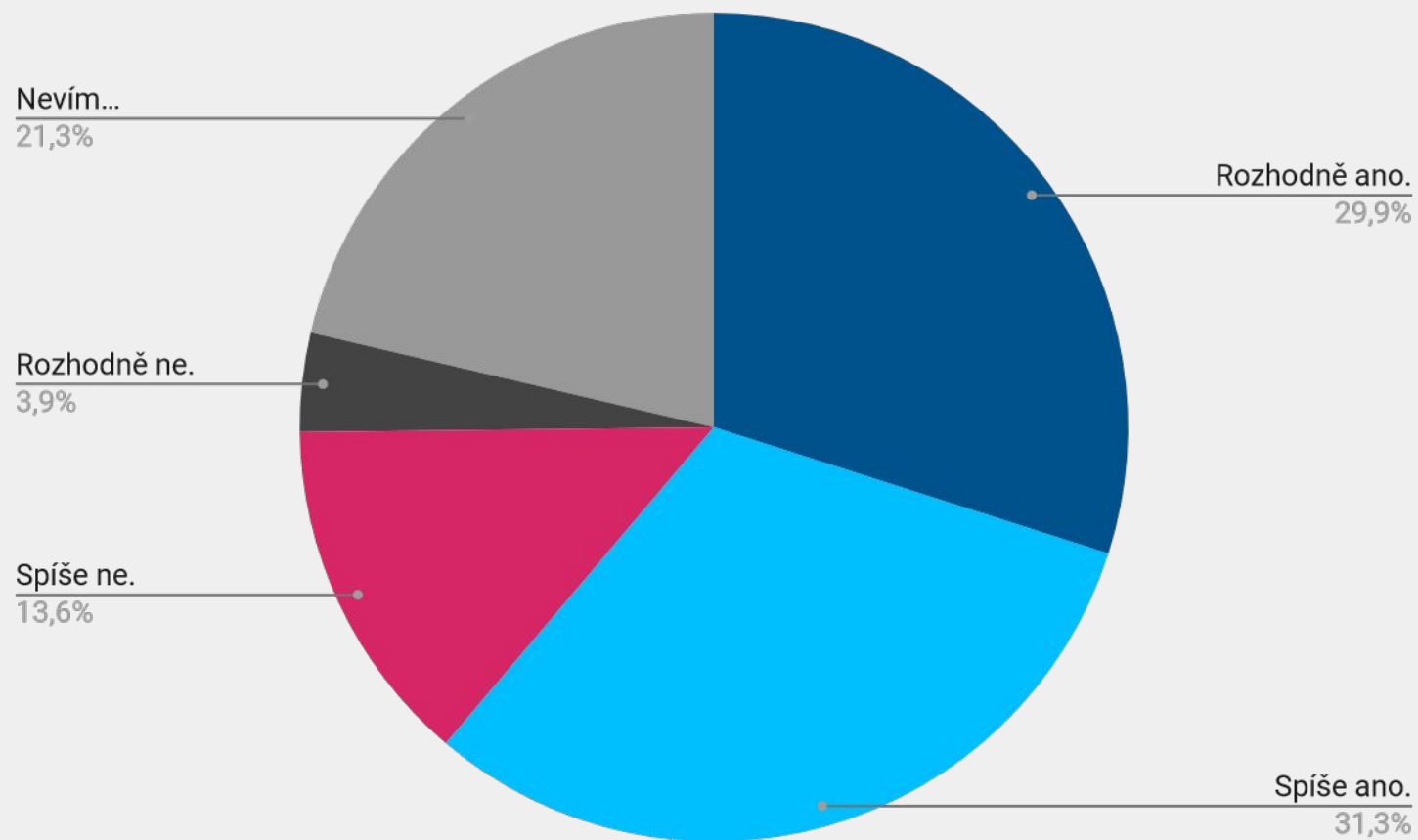
Téměř třetina respondentů (29,7 %) je vyučená bez maturity a téměř třetina (29,1 %) má středoškolské vzdělání.



## **2. Zájem o pojištění majetku pro případ války**



# “Téměř dvě třetiny lidí by uvítaly pojištění pro případ válečných událostí”



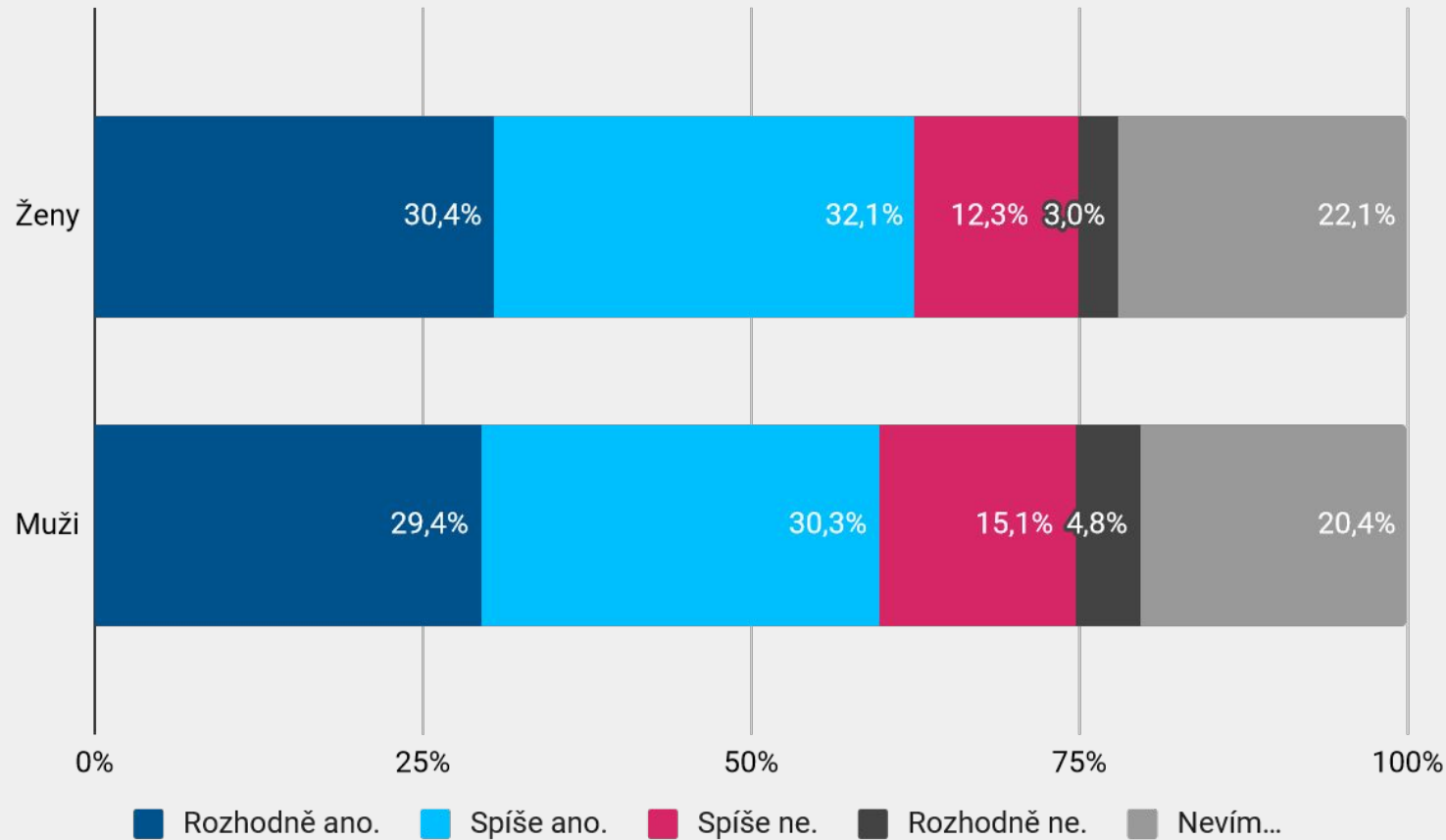
Téměř třetina respondentů (29,9 %) by rozhodně uvítala a třetina (31,3 %) spíše uvítala pojištění majetku i pro případ válečných událostí. O krytí války v pojištění majetku nemá zájem šestina dotázaných.

O: Ruský vpád na Ukrajinu zvýraznil výluky u pojištění. Pojišťovny vylučují např. válečný konflikt. Uvítali byste možnost pojištění majetku i pro případ válečných událostí?

N = 1 116, sběr dat 25. 3. 2022 - 30. 3. 2022



# “Není větší rozdíl mezi muži a ženami v preferenci pojištění pro případ válečných událostí”



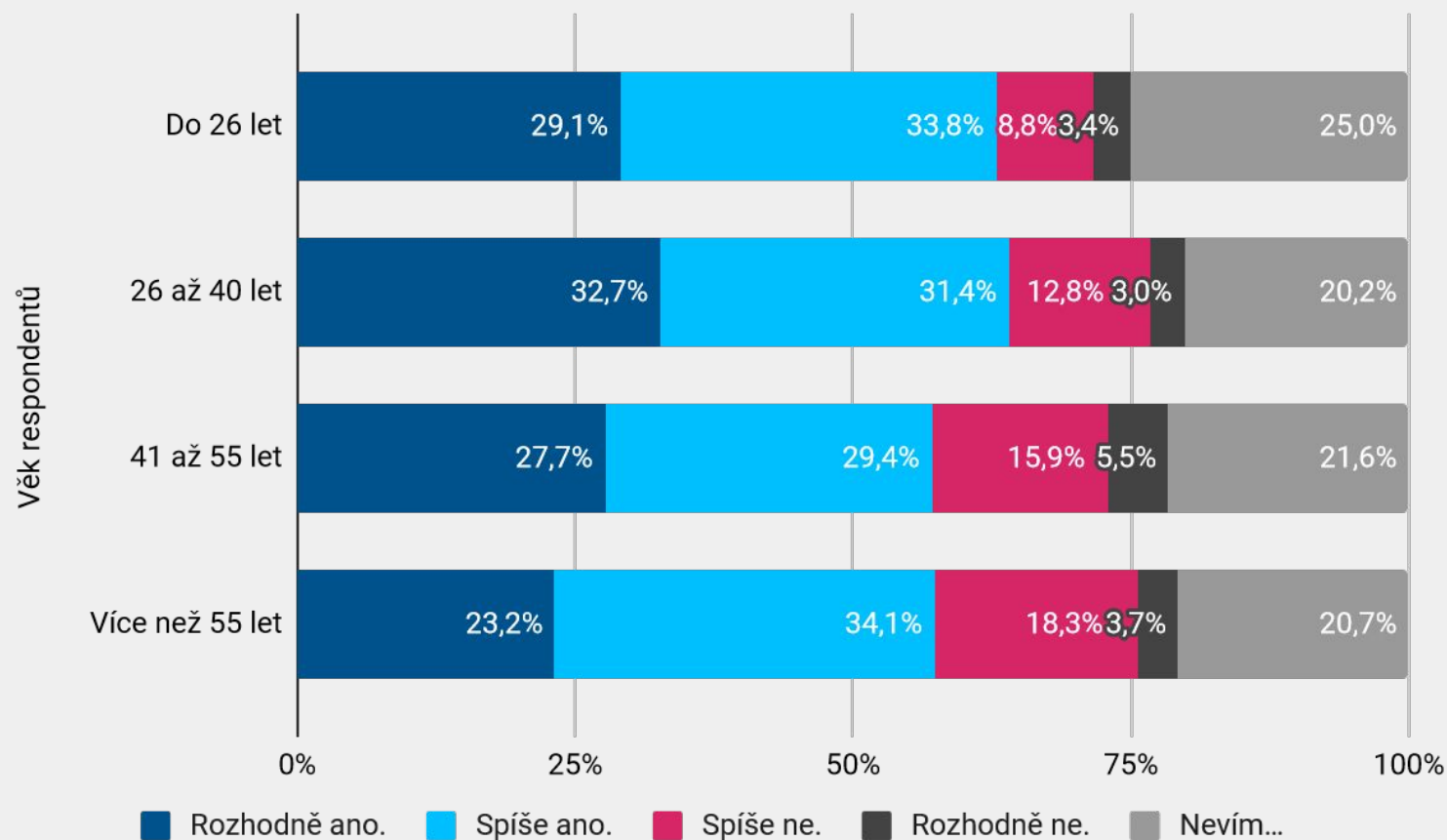
Muži i ženy mají vyrovnané preference pojištění majetku pro případ válečných událostí. Ženy by takové pojištění uvítali jen mírně četněji než muži.

O: Uvítali byste možnost pojištění majetku i pro případ válečných událostí?  
N = 1 116, sběr dat 25. 3. 2022 - 30. 3. 2022





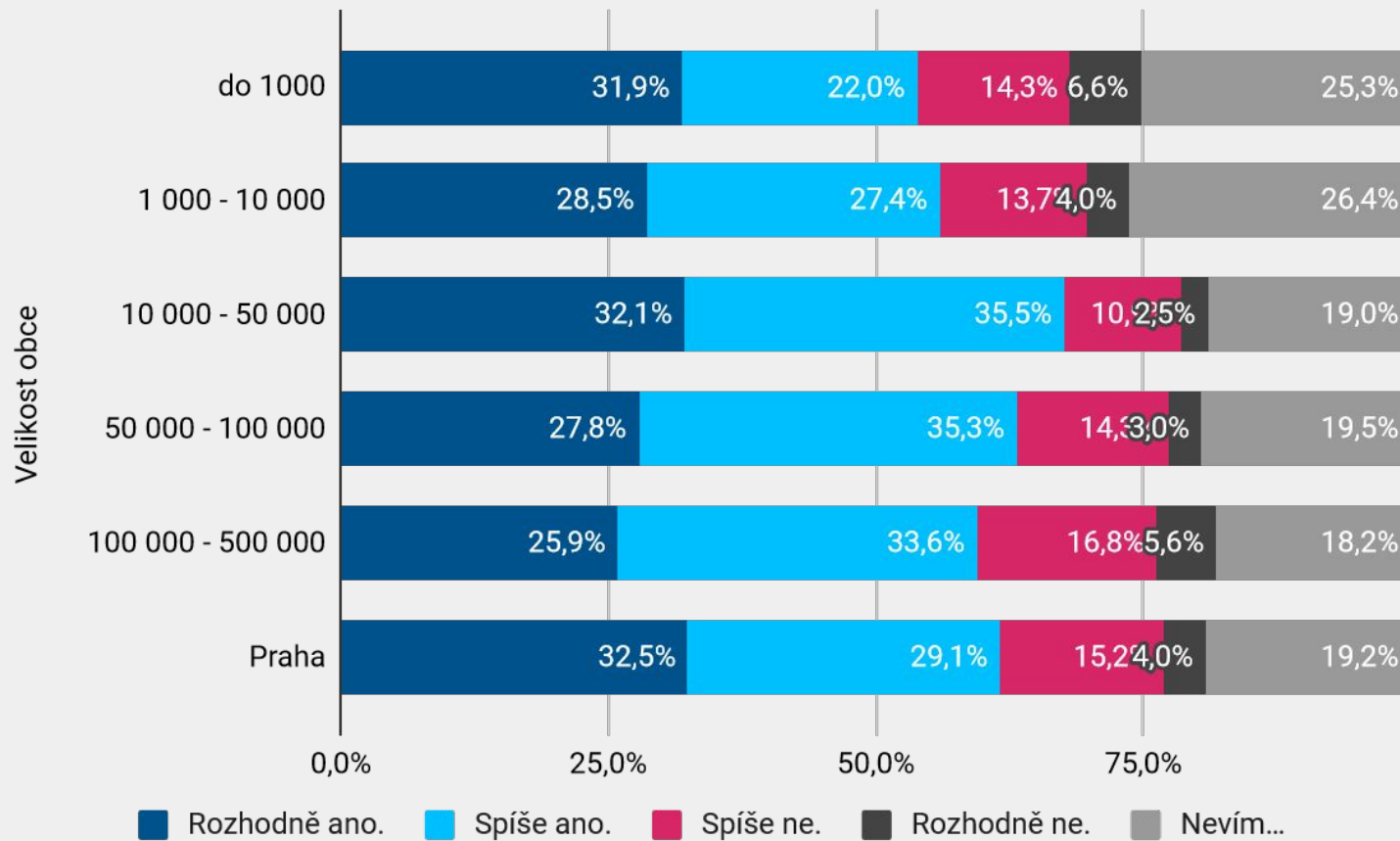
# “S věkem roste podíl lidí, kteří by pojištění pro případ válečných událostí neuvítali”



Respondenti ve vyšším věku čteněji než dotázaní v nižším věku uvedli, že by pojištění pro případ válečných událostí spíše nebo rozhodně neuvítali.



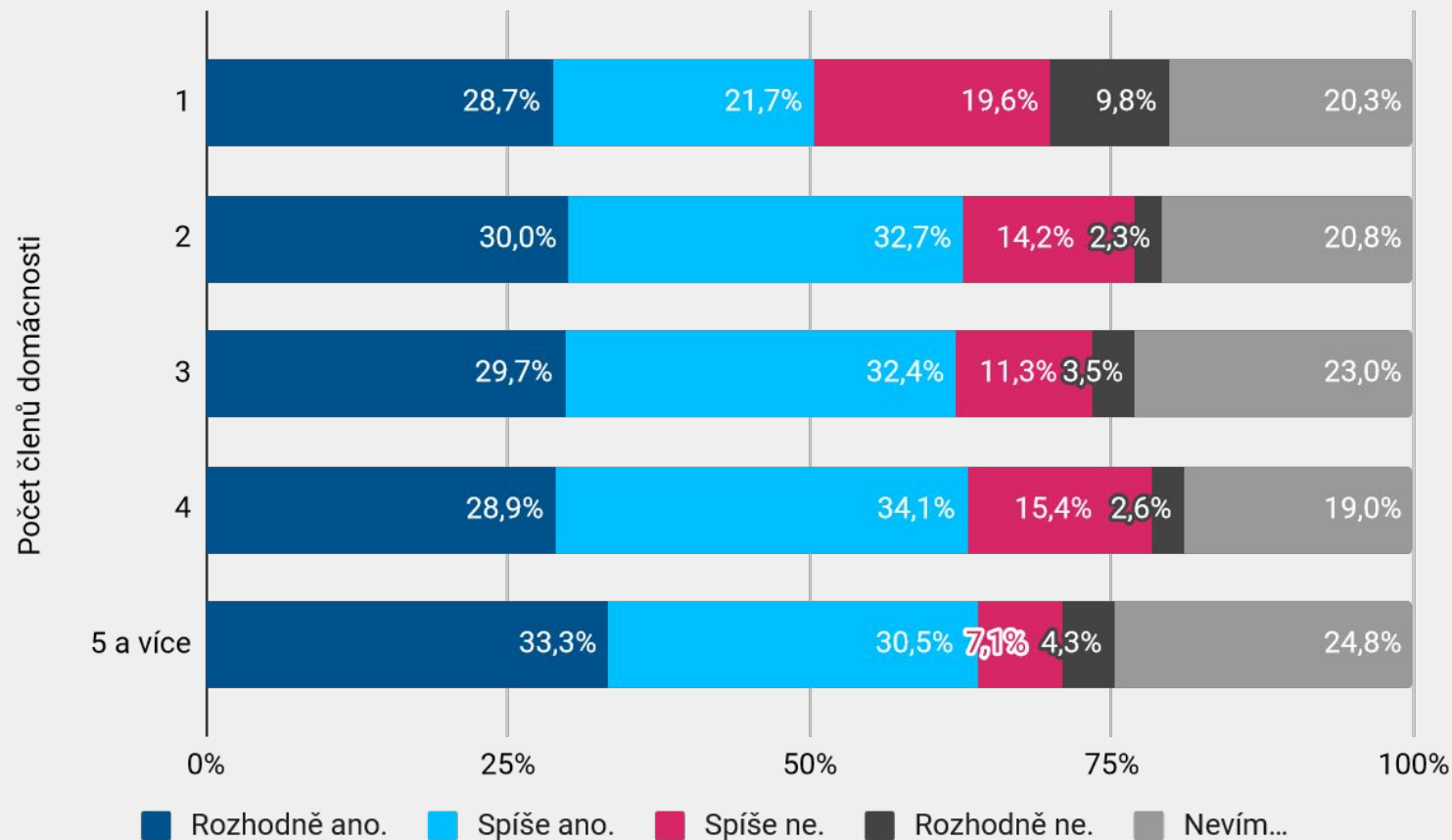
# “Největší zájem o pojištění pro případ válečných událostí by byl ve středně velkých městech”



Zájem o pojištění pro případ válečných událostí by spíše nebo rozhodně uvítali nejčetněji uvítali respondenti s bydlištěm v obcích od 10 000 do 50 000 obyvatel.



# “Lidé žijící sami mají nejmenší zájem o pojištění pro případ válečných událostí”



Samostatně žijící respondenti významně čteněji než ostatní uvedli, že o pojištění majetku pro případ válečných událostí spíše nemají (19,6 %) či rozhodně nemají (9,8 %) zájem. Naopak třetina dotázaných z pěti a vícečlenných domácností o pojištění zájem rozhodně má (33,3 %).

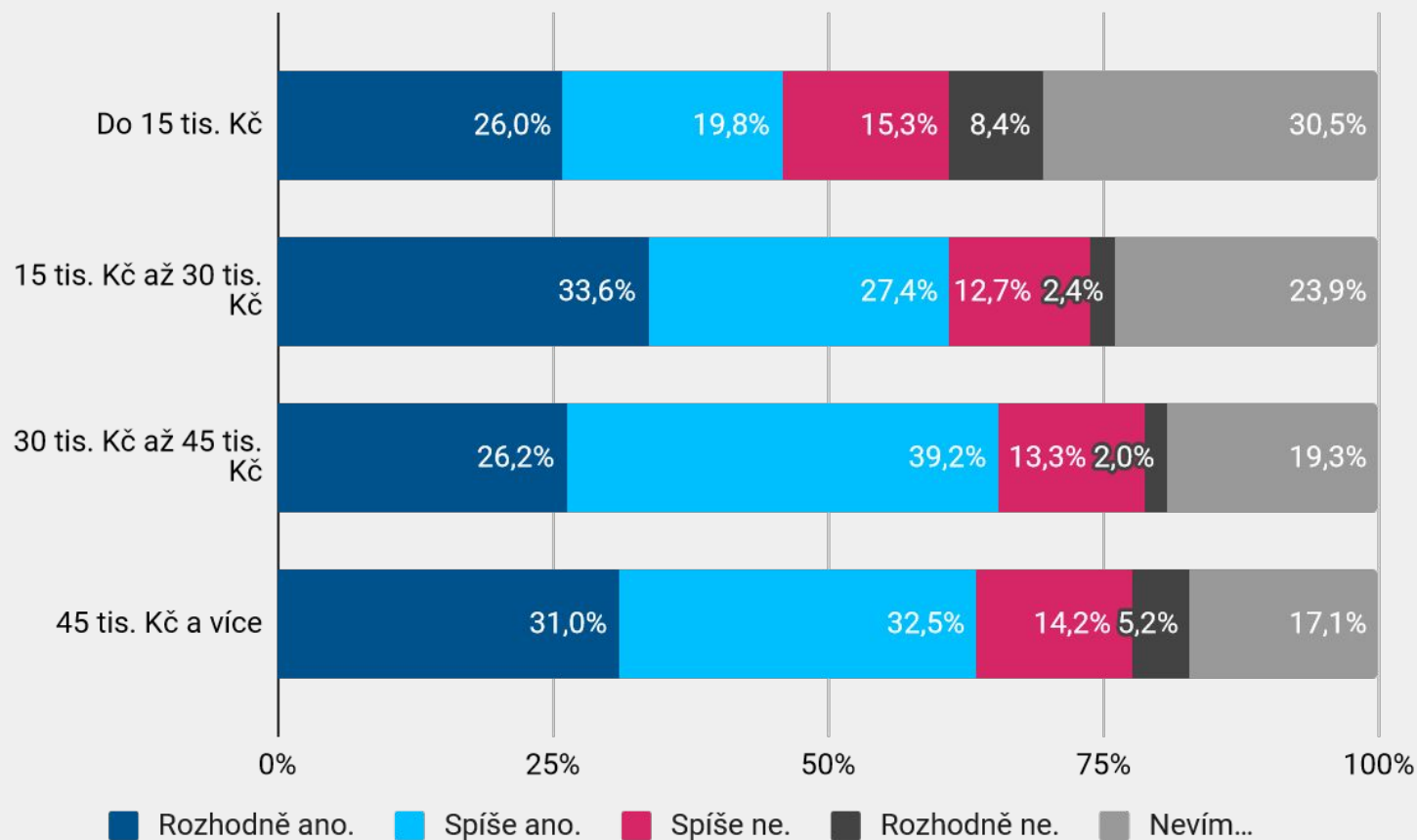
Ox: Uvítali byste možnost pojištění majetku i pro případ válečných událostí?

Oy: Kolik členů má vaše domácnost?

N = 1 116, sběr dat 25. 3. 2022 - 30. 3. 2022



# “S růstem příjmu domácnosti klesá nerozhodnost o pojištění pro případ válečných událostí”



S růstem příjmů domácnosti respondentů klesá podíl dotázaných, kteří neví, zda by uvítali možnost pojištění majetku i pro případ válečných událostí. Ten je nejnižší u respondentů s příjmy domácností nad 45 tis. Kč čistého měsíčně (17,1 %).

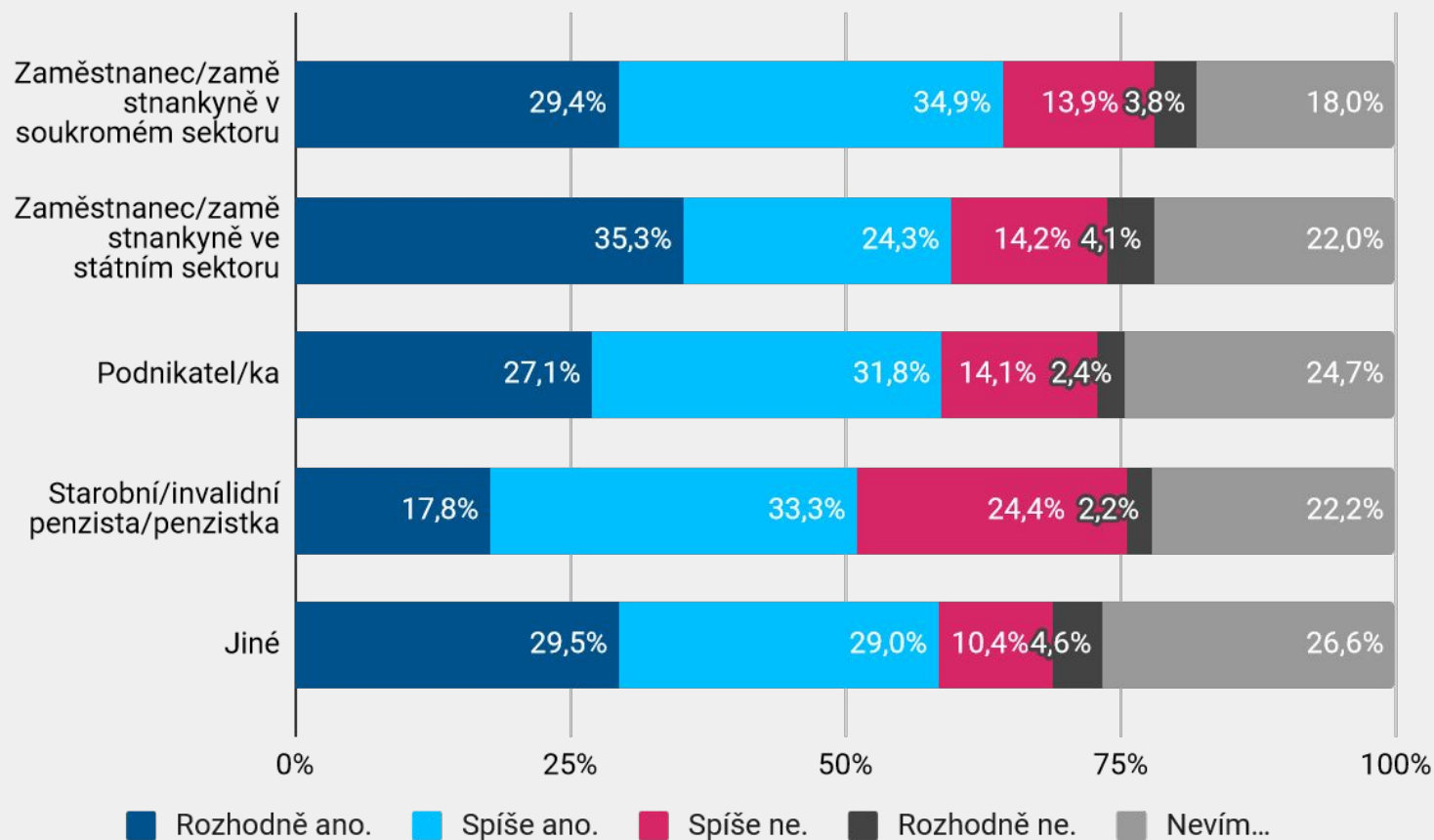
Ox: Uvítali byste možnost pojištění majetku i pro případ válečných událostí?

Oy: Jak vysoký je čistý měsíční příjem vaší domácnosti?

N = 1 116, sběr dat 25. 3. 2022 - 30. 3. 2022



# “Státní zaměstnanci by četněji než ostatní rozhodně uvítali pojištění pro případ válečných událostí”



Respondenti z řad zaměstnanců ve státním sektoru volili četněji než ostatní možnost “rozhodně ano” pro pojištění i pro případ válečných událostí (35,3 %).

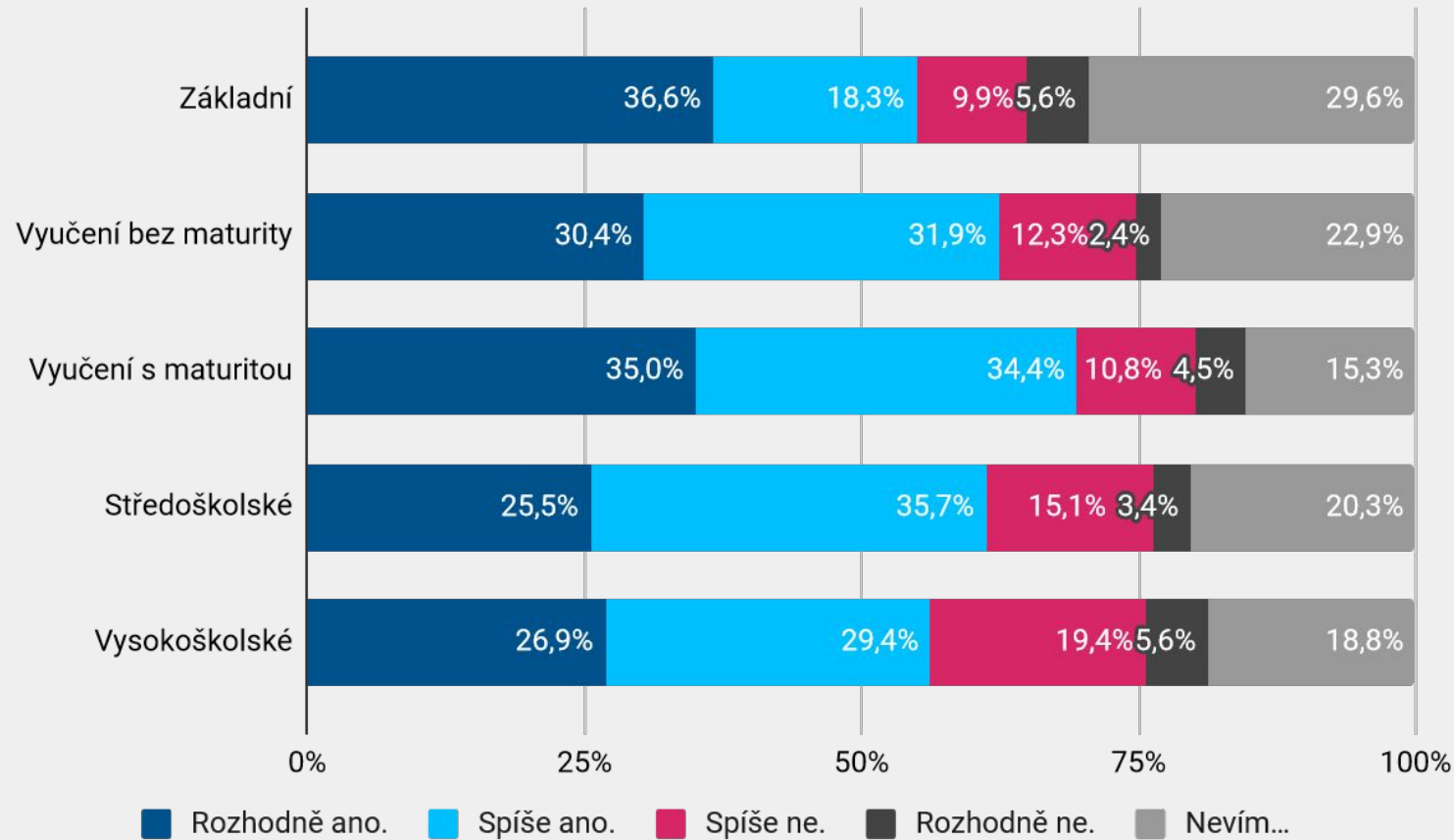
Ox: Uvítali byste možnost pojištění majetku i pro případ válečných událostí?

Oy: Jste...

N = 1 116, sběr dat 25. 3. 2022 - 30. 3. 2022



# “Pojištění pro případ válečných událostí by uvítali především vyučení s maturitou”



Vyučení respondenti s maturitou by četněji než ostatní uvítali možnost pojištění majetku i pro případ válečných událostí (69,4 %).

Ox: Uvítali byste možnost pojištění majetku i pro případ válečných událostí?

Oy: Jaké je vaše nejvyšší dosažené vzdělání?

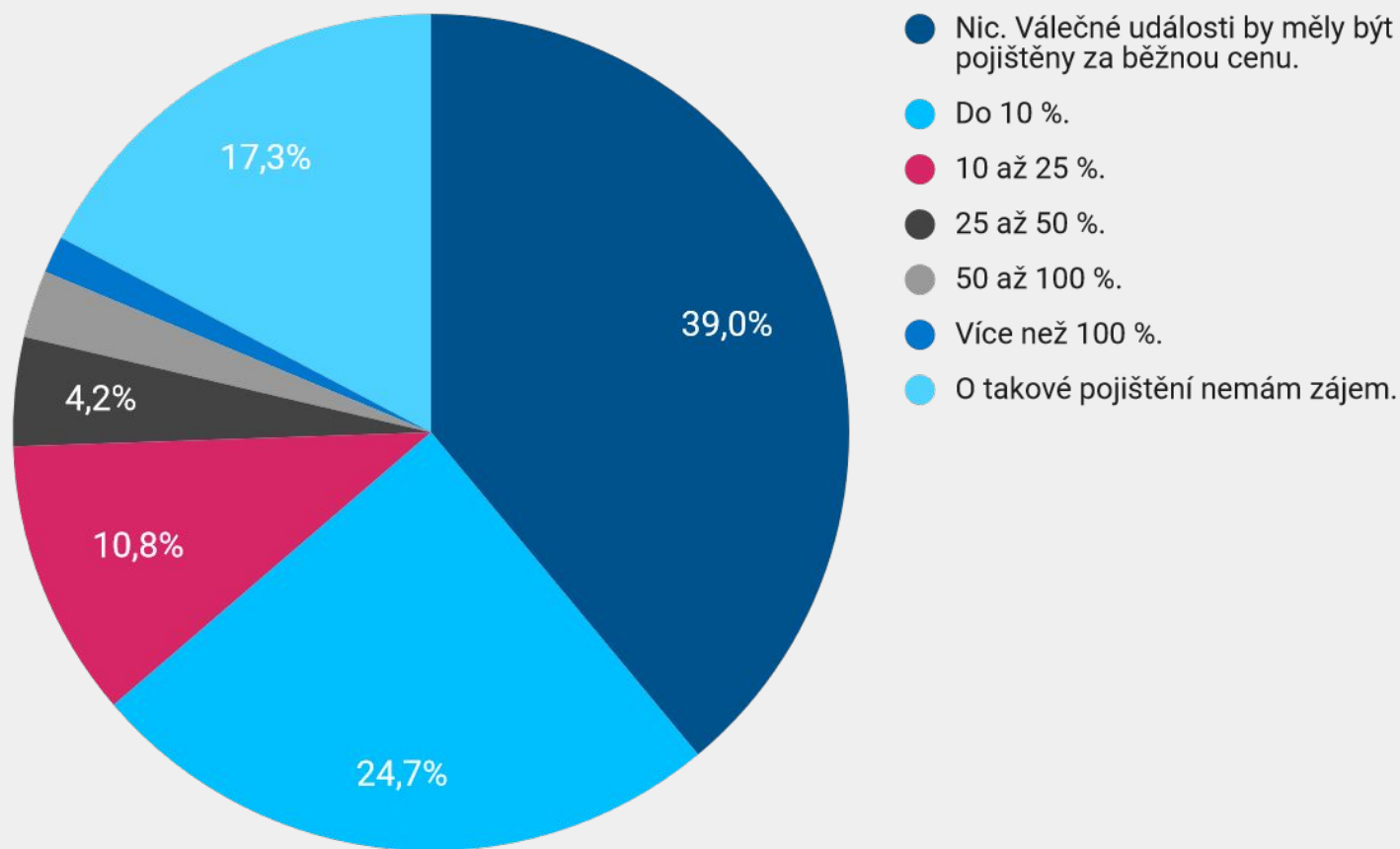
N = 1 116, sběr dat 25. 3. 2022 - 30. 3. 2022



# 3. Ochota připlatit za zahrnutí válečných událostí



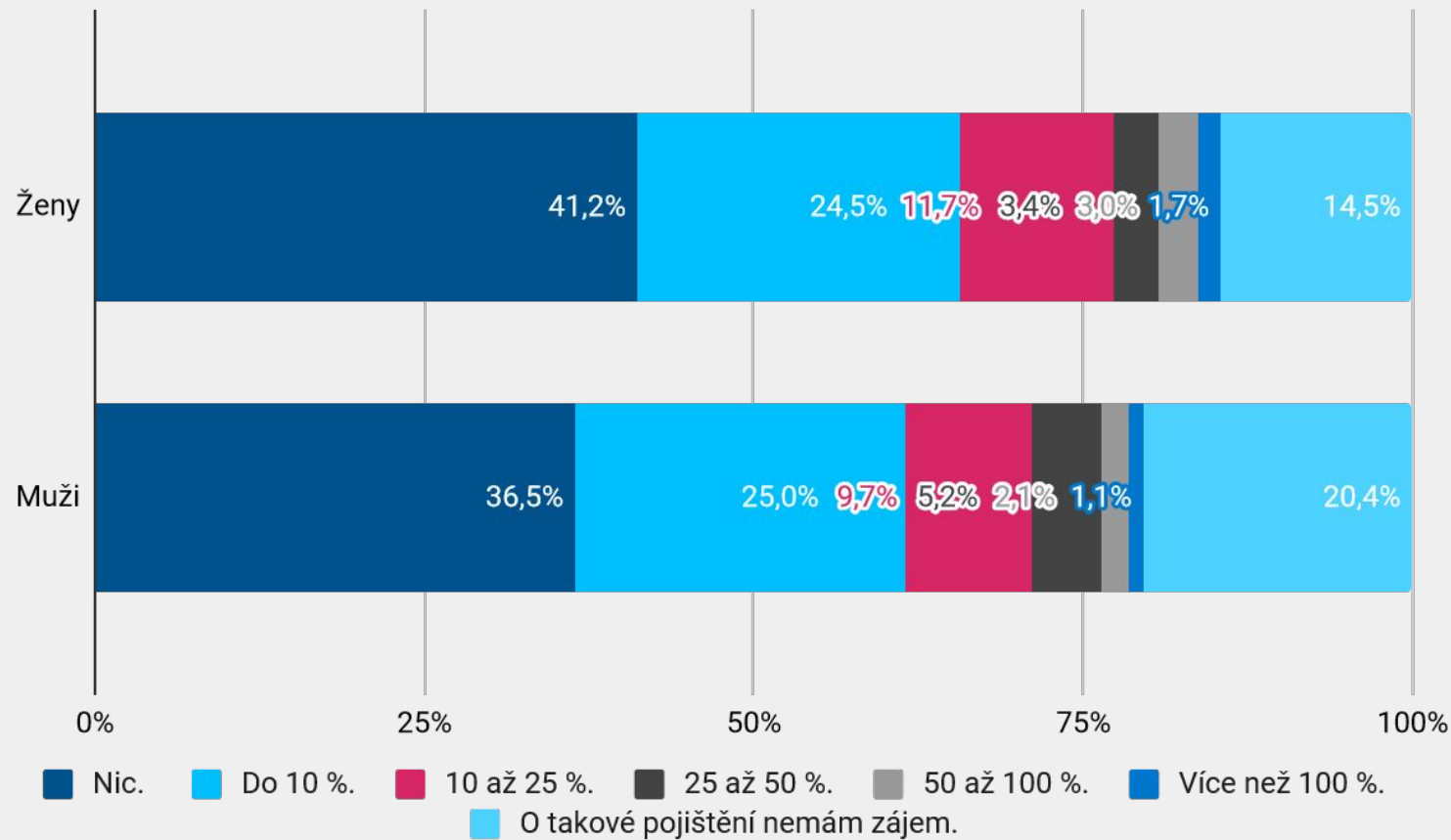
# “Dvě pětiny lidí by chtěly pojištění i pro případ války, ale nechťejí za to platit”



Dvě pětiny respondentů by chtěly mít pojištěný majetek i pro případ válečných událostí, ale nechťejí za to platit nic navíc (39 %). Další čtvrtina dotázaných by byla ochotna připlatit do 10 % ceny (24,7 %).



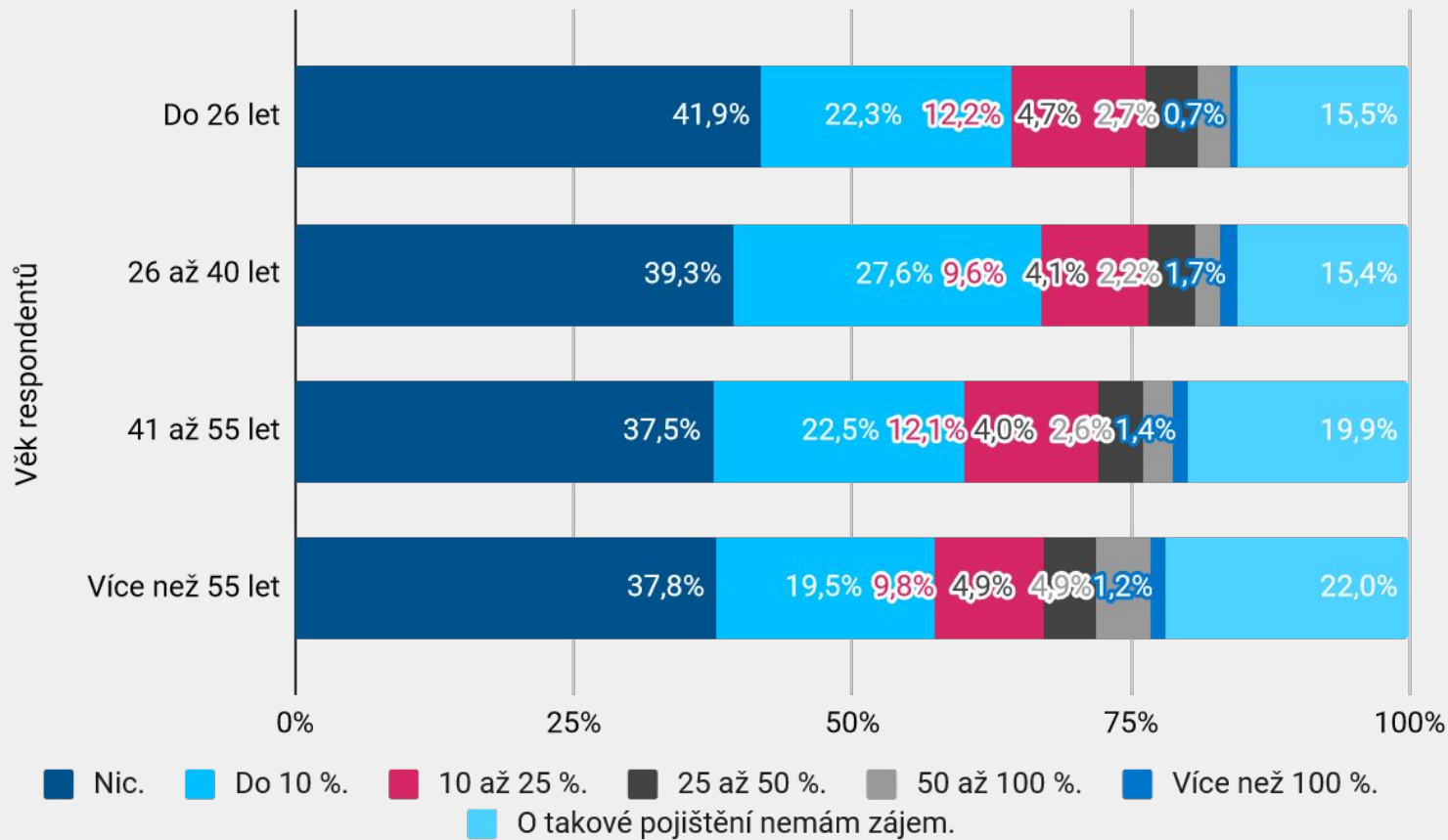
# “Muži o pojištění i pro případ války nemají zájem čteněji než ženy”



Muži (20,4 %) čteněji než ženy (14,5 %) nemají o pojištění pro případ válečných událostí zájem. Naopak ženy (41,2 %) čteněji než muži (36,5 %) nechtějí za rozšíření pojištění platit nic navíc.



# “S přibývajícím věkem klesá zájem o pojištění i pro případ války”

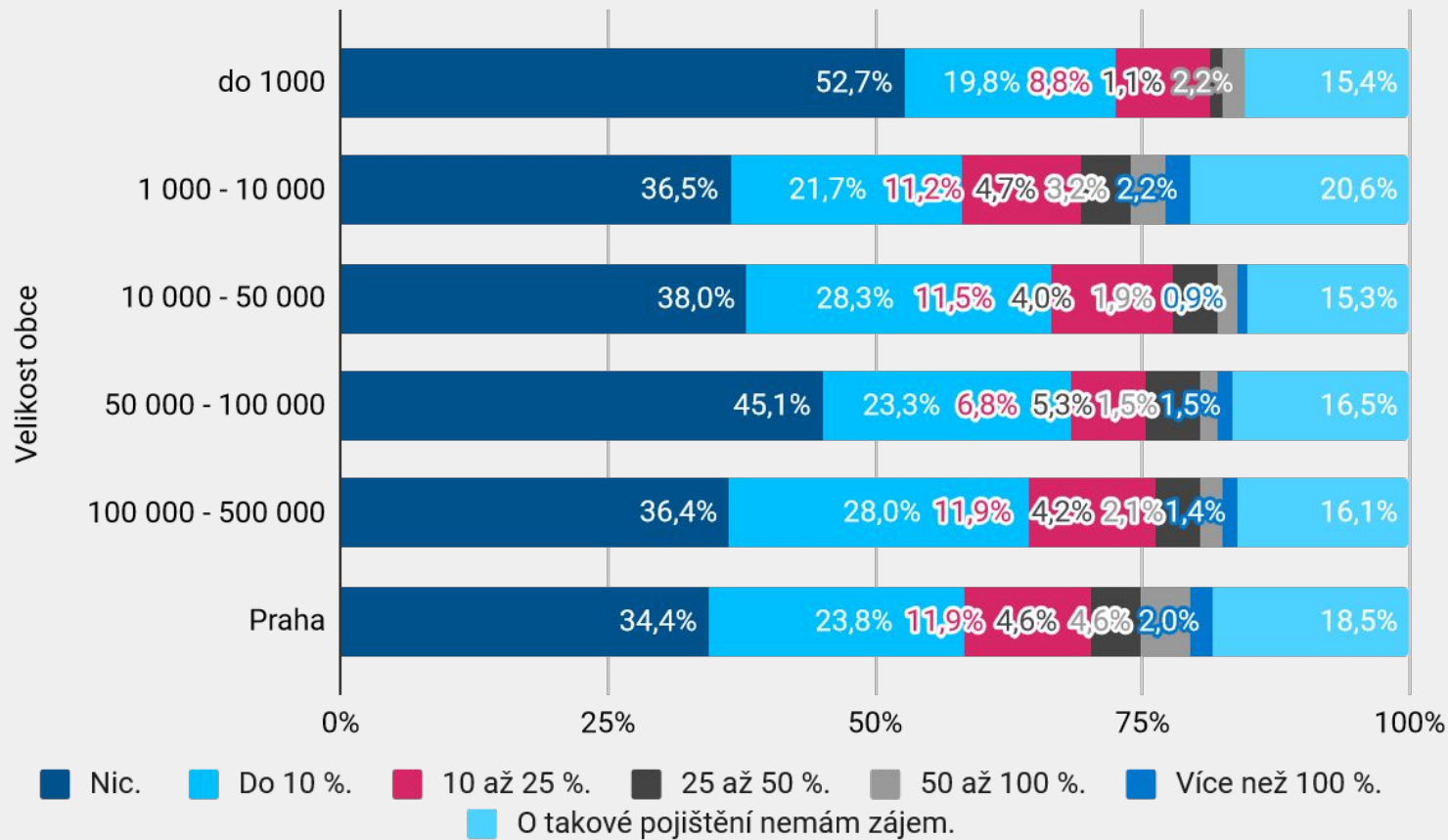


S rostoucím věkem stoupá podíl respondentů, kteří nemají o pojištění pro případ válečných událostí zájem.

O: Kolik byste byli ochotni si připlatit za pojištění majetku pro případ válečných událostí?  
 N = 1 116, sběr dat 25. 3. 2022 - 30. 3. 2022



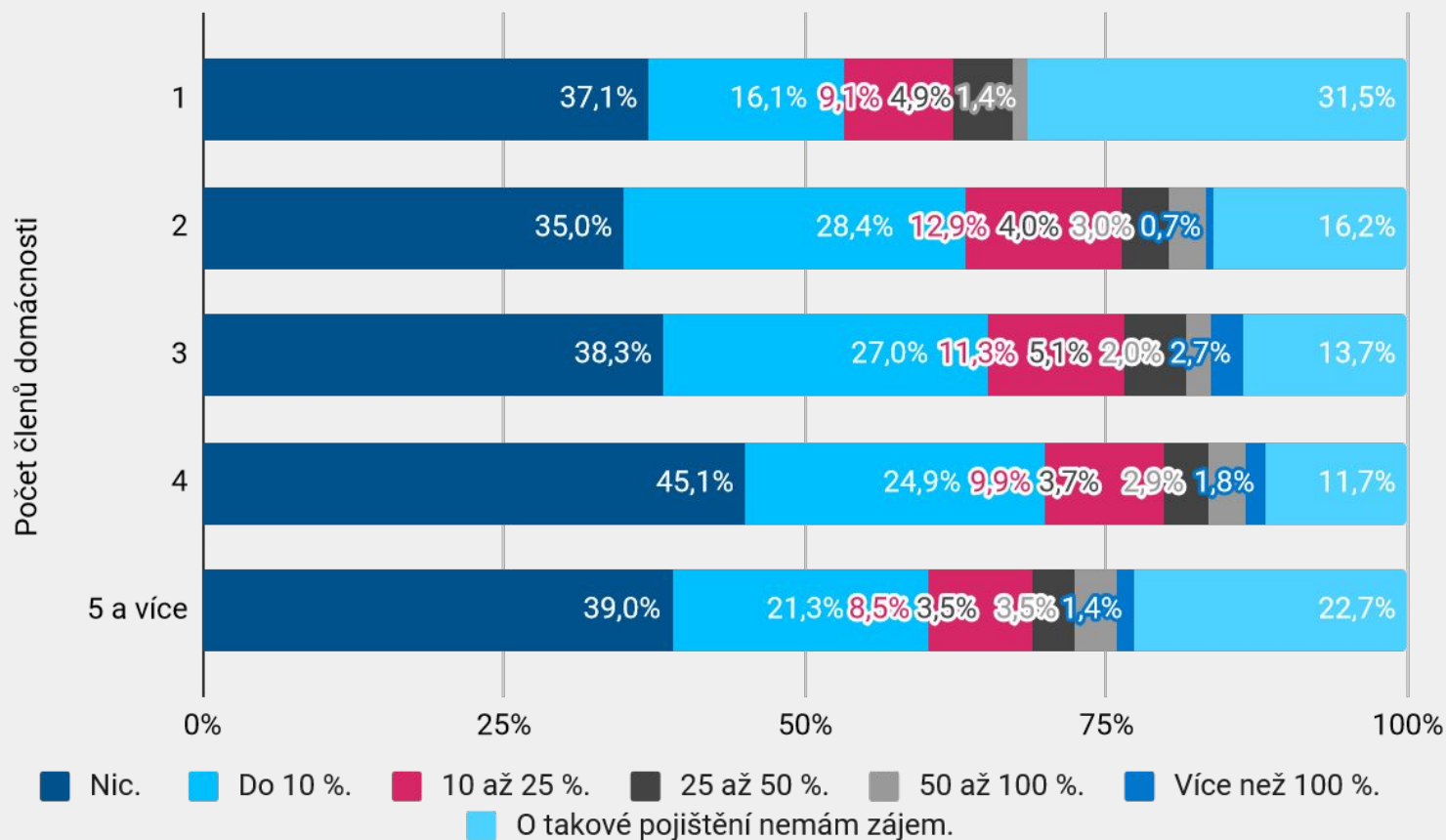
# “Lidé z nejmenších obcí chtějí zahrnout válku do pojištění majetku, ale bez příplatku”



Respondenti z obcí do 1 000 obyvatel čteněji než ostatní chtějí zahrnout válečné události do pojištění majetku, ale bez příplatku (52,7 %).



# “Zájem o pojištění pro případ války mají nejčastěji čtyřčlenné domácnosti, nechťejí ale platit”



Respondenti ze čtyřčlenných domácností nejméně častě uváděli, že o pojištění majetku pro případ válečných událostí nemají zájem (11,7 %). Zároveň ale nejčastěji volili možnost, že zahrnutí válečných událostí do pojištění má být zdarma (45,1 %).

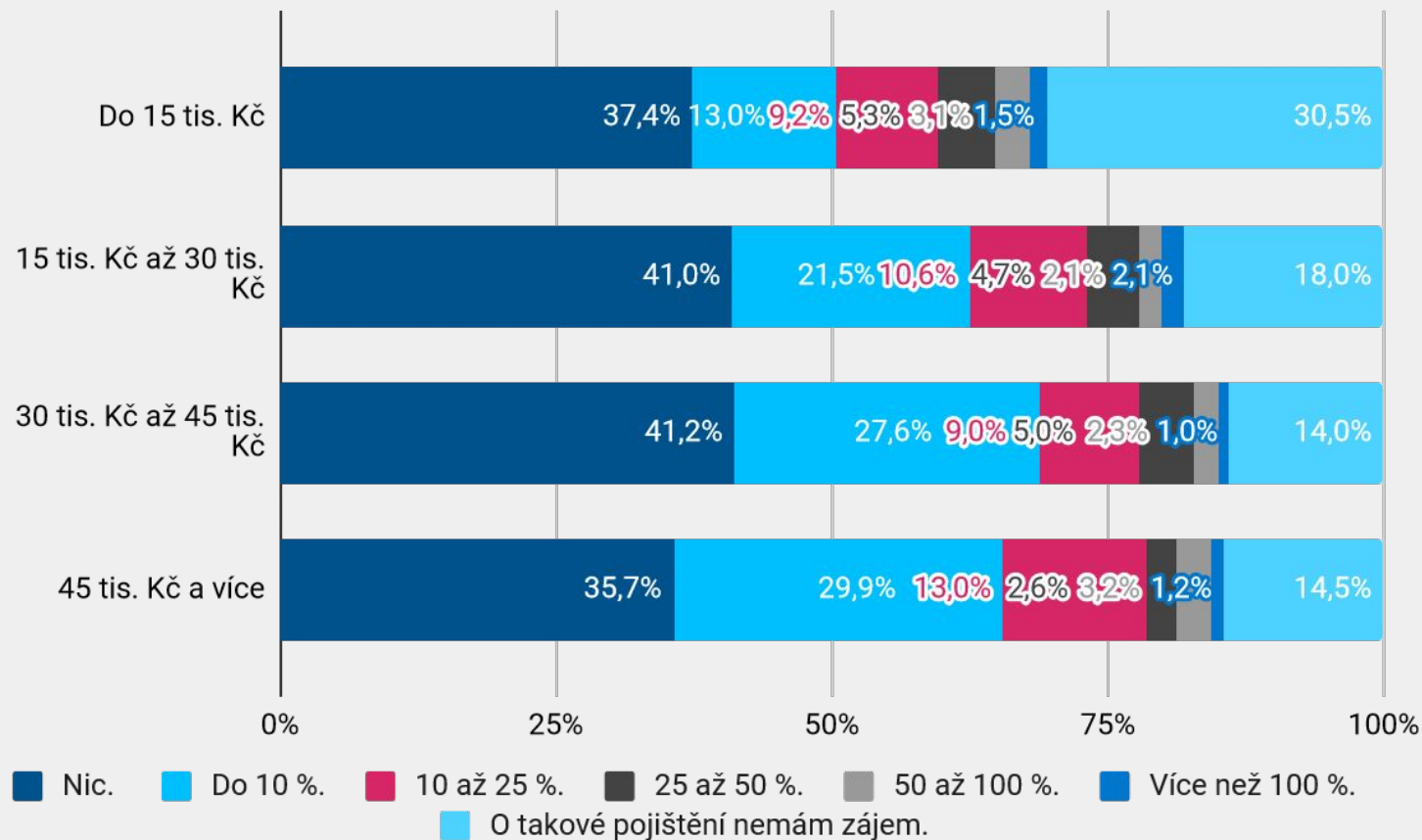
Ox: Kolik byste byli ochotni si připlatit za pojištění majetku pro případ válečných událostí?

Oy: Kolik členů má vaše domácnost?

N = 1 116, sběr dat 25. 3. 2022 - 30. 3. 2022



# “Zájem o pojištění pro případ války stoupá s příjmem domácnosti”



S příjmem domácnosti roste i zájem respondentů o pojištění pro případ válečných událostí. Zatímco mezi dotázanými z domácností s příjmy do 15 tis. Kč je třetina (30,5 %), která uvedla, že o pojištění nemá zájem, mezi respondenty s příjmy nad 30 tis. Kč je to jen šestina (14 %, resp. 14,5 %).

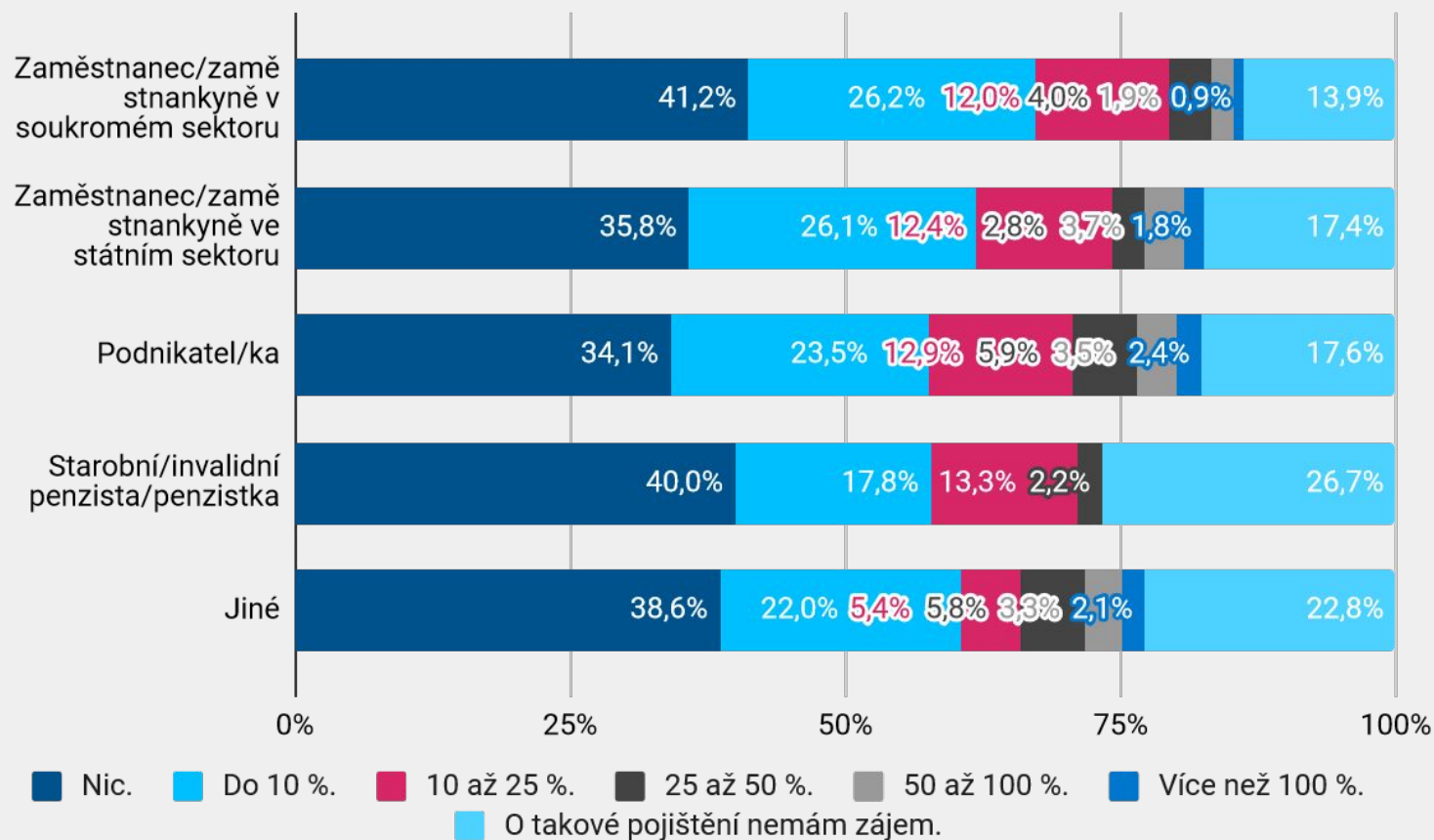
Ox: Kolik byste byli ochotni si připlatit za pojištění majetku pro případ válečných událostí?

Oy: Jak vysoký je čistý měsíční příjem vaší domácnosti?

N = 1 116, sběr dat 25. 3. 2022 - 30. 3. 2022



# “Podnikatelé a státní zaměstnanci jsou za pojištění pro případ války ochotni platit více než soukromí zaměstnanci”



Za pojištění majetku pro případ válečných událostí jsou podnikatelé ochotni platit čteněji a více než zaměstnanci ve státním sektoru a výrazně čteněji a více než zaměstnanci v soukromém sektoru.

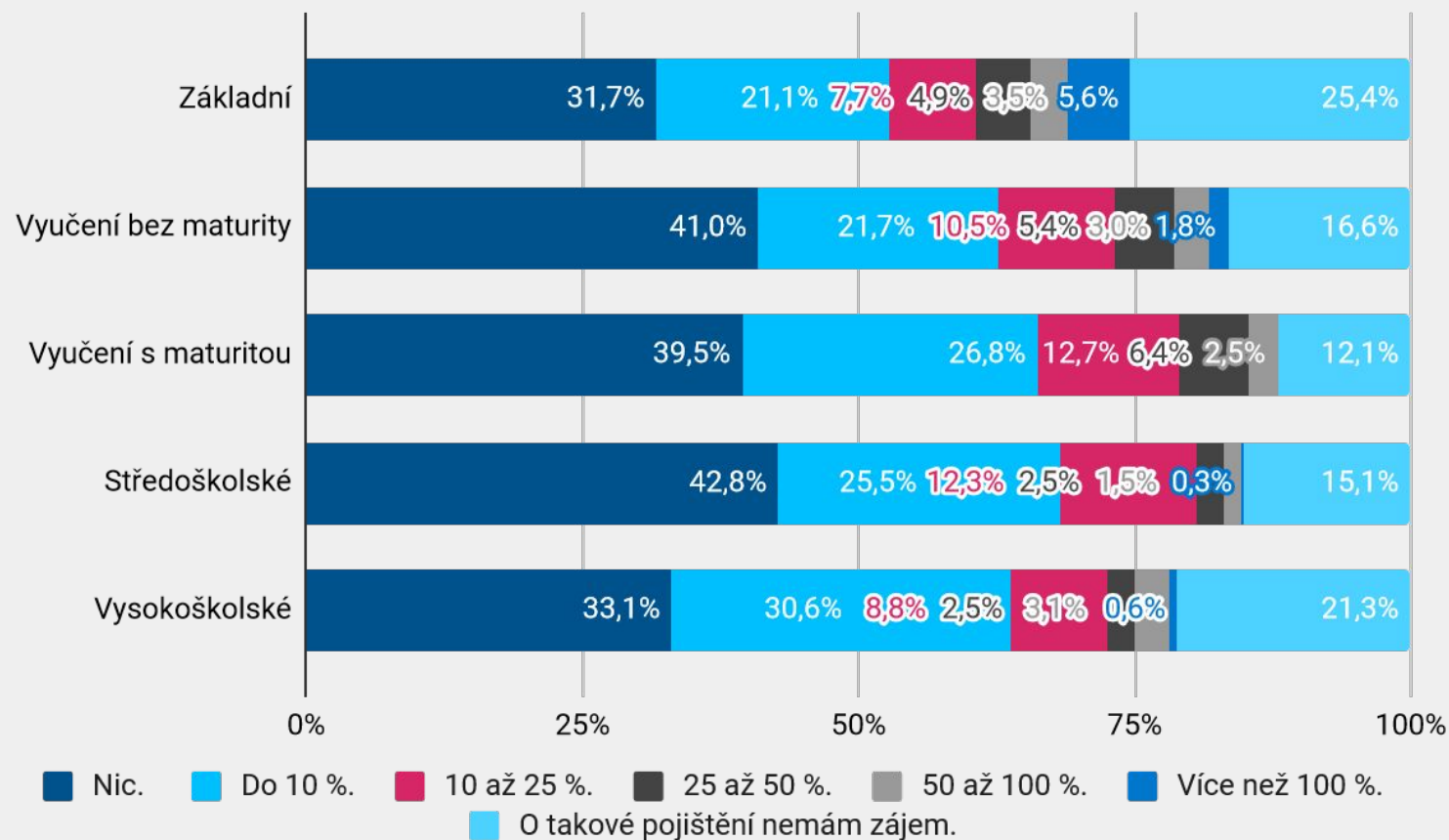
Ox: Kolik byste byli ochotni si připlatit za pojištění majetku pro případ válečných událostí?

Oy: Jste...

N = 1 116, sběr dat 25. 3. 2022 - 30. 3. 2022



# “Nejmenší zájem o pojištění pro případ války mají lidé se základním a vysokoškolským vzděláním”



O pojištění majetku pro případ válečných událostí nemají zájem nejčastěji respondenti se základním (25,4 %) a vysokoškolským (21,3 %) vzděláním.

Ox: Kolik byste byli ochotni si připlatit za pojištění majetku pro případ válečných událostí?

Oy: Jaké je vaše nejvyšší dosažené vzdělání?

N = 1 116, sběr dat 25. 3. 2022 - 30. 3. 2022

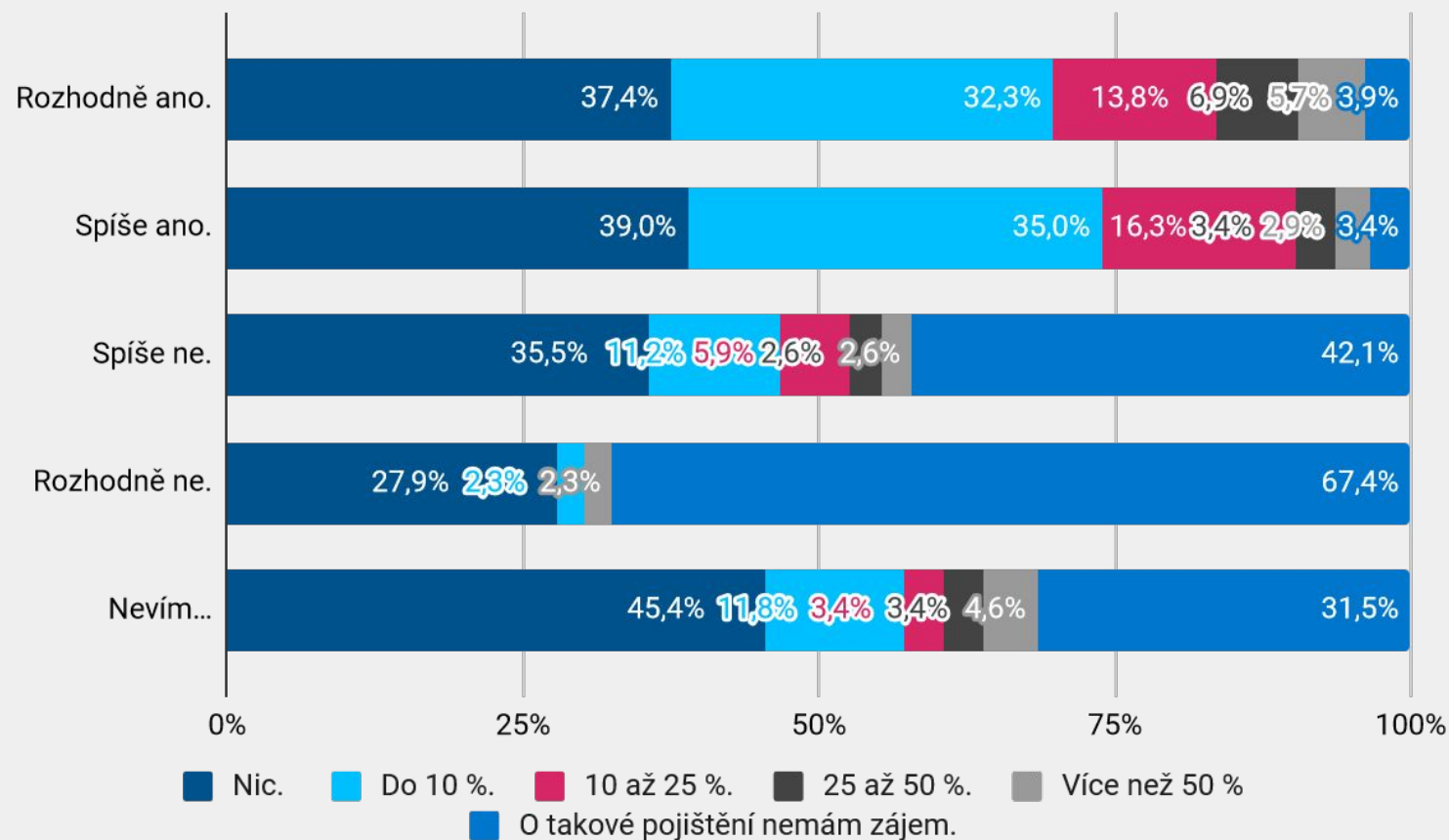


# 4. Zájem o pojištění a ochota připlatit za zahrnutí válečných událostí





# “Lidé, kteří by uvítali pojištění i pro případ války, za něj jsou ochotni čteněji i platit”




Respondenti, kteří uvedli, že by rozhodně, nebo spíše uvítali možnost pojištění majetku pro případ válečných událostí, jsou čteněji než ostatní ochotni za takové pojištění i připlatit.

Ox: Uvítali byste možnost pojištění majetku i pro případ válečných událostí?

Oy: Kolik byste byli ochotni si připlatit za pojištění majetku pro případ válečných událostí?

N = 1 116, sběr dat 25. 3. 2022 - 30. 3. 2022





**ema**